



**Муниципальное автономное дошкольное образовательное учреждение  
детский сад №16 «Рябинка»**

**Общее родительское собрание  
«Основные направления работы  
ДОУ на 2020-2021 уч.год»**



## Повестка дня:

1. Направления работы детского сада в 2020-2021 уч.году
2. Правила внутреннего распорядка для родителей и воспитанников МАДОУ детский сад №16 «Рябинка»
3. Успехи и достижения детского сада
4. Профилактика новой короновирусной инфекции COVID – 19
5. Комплексная безопасность. Интерактивная консультация «Поговорите со своими детьми о дорожной безопасности» (информация предоставлена инспектором по пропаганде безопасного движения ГИБДД Бугаевой М.В.)




## 1. Направления работы детского сада в 2020-2021 уч.году

### *Цель работы коллектива:*

Создание условий для всестороннего развития детей дошкольного возраста в соответствии с их возрастными и индивидуальными особенностями.

### *Основные задачи:*

1. Продолжить работу, направленную на укрепление и сохранение физического, психического и духовно – нравственного здоровья воспитанников;
2. Продолжить работу по повышению качества образования воспитанников;
3. Совершенствовать взаимодействие ДОО и семьи через использование активных форм взаимодействия.



В МАДОУ детский сад №16 «Рябинка» реализуется Основная образовательная программа дошкольного образования «От рождения до школы» под ред. Н.Е.Вераксы, Т.С.Комаровой, Васильевой М.А. , а также программы «Приобщение детей дошкольного возраста к историко – культурному наследию русского народа», «Моя семья/Секреты бабушкиного сундука» , «Лего – конструирование», «Ладушки».

В МАДОУ реализуются программы дополнительного образования «Планета будущих инженеров», «Игровое конструирование», «Старт с элементами единоборств», «Послушный язычок», «Са-Фи-Дансе», «Веселая логоритмика»

С программами, реализующимися в МАДОУ, можно ознакомиться по ссылке

[https://16nev.tvoyasadik.ru/upload/ts16nev\\_new/files/84/c5/84c561c2f2eb24e4b1ff4a4eb795cc8e.pdf](https://16nev.tvoyasadik.ru/upload/ts16nev_new/files/84/c5/84c561c2f2eb24e4b1ff4a4eb795cc8e.pdf)



## 2. Правила внутреннего распорядка для родителей и воспитанников МАДОУ детский сад №16 «Рябинка»

Данные Правила разработаны с целью обеспечения комфортного и безопасного пребывания детей в МАДОУ, а также успешной реализации целей и задач образовательной деятельности, определенных в Уставе МАДОУ, и определяют режим образовательного процесса, внутренний распорядок воспитанников и защиту их прав. Соблюдение Правил обеспечивает эффективное взаимодействие участников образовательного процесса, а также комфортное пребывание воспитанников в дошкольном образовательном учреждении.

В данные правила входят разделы:

- Режим работы;
- Здоровье воспитанников;
- Внешний вид и одежда воспитанников;
- Обеспечение безопасности;
- Организация питания;
- Игра, НОД и пребывание воспитанников на свежем воздухе;
- Права воспитанников МАДОУ;
- Поощрение и дисциплинарное воздействие

Ознакомиться с Правилами внутреннего распорядка можно на официальном сайте по ссылке

[https://16nev.tvoyasadik.ru/upload/ts16nev\\_new/files/31/b5/31b52fcb567f341bb19c6a4e8ac2027b.pdf](https://16nev.tvoyasadik.ru/upload/ts16nev_new/files/31/b5/31b52fcb567f341bb19c6a4e8ac2027b.pdf)



### 3. Успехи и достижения детского сада

*Коллектив и воспитанники детского сада принимают активное участие в конкурсах, выставках, акциях, мероприятиях различного уровня:*


- Акция «Единый день световозвращателя» (85 участников);
- Акция «Нарисуй свой безопасный путь» (76 участников);
- Конкурс «У железных правил нет исключений» (конкурс рисунков о правилах поведения на железнодорожном транспорте) (23 участника);
- Муниципальная выставка изобразительного искусства «В мире сказок Андерсена» (48 участников);
- Конкурс индивидуальных поделок «Пластмассовая кормушка» (СЮН) (23 участника);
- Конкурс рисунков и поделок по БДД «Зима – опасная пора» (18 участников);
- Фотоконкурс «Броня крепка и танки наши быстры» (5 участников);
- Выставка – конкурс моделей из Лего – конструктора в ДК Машиностроителей (24 участника);
- Муниципальный конкурс поделок «Мой любимец», посвященный всемирному дню домашних животных (СЮН) (10 участников);
- IV Межрегиональная Акция «Читаем книги Николая Носова» (50 участников);
- Фотоконкурс «Мой любимый мультгерой» ( 41 участник)




## **Наши достижения:**

Коллектив детского сада представлен *17 педагогами и 3 специалистами*, 9 из которых имеют 1 квалификационную категорию, 2 педагога с высшей квалификационной категорией.

- В детском саду создана творческая группа педагогов, которая в 2019 году получила статус **Муниципальной проблемно – творческой группы**
- В 2019 году воспитатель Соловьева Валентина Юрьевна защитила статус **Педагога – новатора Муниципальной системы образования в Невьянском городском округе**
- **В 2019 году мы – победители!!**
- **1 место – Фестиваль педагогических идей и инноваций в Невьянском городском округе**
- **1 место во Всероссийском смотре – конкурсе «Образцовый детский сад»**







# Профилактика новой коронавирусной инфекции COVID – 19

*Уважаемые родители! Просим вас неукоснительно соблюдать правила безопасности и личной гигиены! Не забывать мыть руки и носить средства индивидуальной защиты!*

**КОРОНАВИРУС. ЧТО НАДО ЗНАТЬ**

**Вирус передается воздушно-капельным путем**  
Коронавирус - возбудитель ОРВИ, при котором отмечается ярко выраженная интоксикация организма и проблемы с дыхательной и пищеварительной системами

**СИМПТОМЫ**

- Обильные выделения из носа водянистого характера
- Заложенность носа
- Чихание, покашливания
- Озноб, чувство ломоты в конечностях



- Белый налет на языке
- Болезненность в горле
- Слабость, бледность кожи
- Умеренное повышение температуры тела

**ОСЛОЖНЕНИЯ**



- Менингоэнцефалит
- Отит
- Синусит
- Миокардит
- Пневмония
- Проблемы с ЖКТ (у детей)

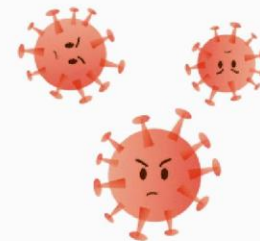
**КАК СНИЗИТЬ РИСК ЗАРАЖЕНИЯ**

-  Мойте руки не менее 20 секунд
-  Не касайтесь глаз, носа или рта неммытыми руками
-  Избегайте тесного контакта с людьми, которые чихают и кашляют
-  Используйте маску, меняйте ее каждые 2 часа

ГОРОДСКОЙ ЦЕНТР МЕДИЦИНСКОЙ ПРОФИЛАКТИКИ



# НАДЕНЬТЕ МАСКУ- ЗАЩИТИТЕ СЕБЯ ОТ КОРОНАВИРУСА 2019-nCoV!



## КОГДА

- При контактах с людьми, имеющих симптомы ОРВИ (лихорадка, насморк, кашель, чихание, заложенность носа)
- Находясь в людных местах или транспорте
- При контактах с людьми, если у вас есть симптомы ОРВИ

Правильно надетая маска плотно прилегает к лицу, закрывает рот, нос и подбородок. Вшитое крепление маски плотно прижато к спинке носа.


Складки маски расправлены.

## ВАЖНО

- Меняйте маску на новую каждые 2-3 часа или чаще
- Выбрасывайте маску в урну сразу после использования
- После прикосновения к использованной маске тщательно вымойте руки с мылом
- Не носите маску на безлюдных открытых пространствах. Это не целесообразно.

## НЕЛЬЗЯ

- повторно использовать маску



ТОЛЬКО В СОЧЕТАНИИ С ТЩАТЕЛЬНОЙ ГИГИЕНОЙ РУК И КАРАНТИННЫМИ МЕРАМИ, ИСПОЛЬЗОВАНИЕ МАСКИ БУДЕТ МАКСИМАЛЬНО ЭФФЕКТИВНО ДЛЯ ПРЕДОТВРАЩЕНИЯ ЗАРАЖЕНИЯ И РАСПРОСТРАНЕНИЯ КОРОНАВИРУСА 2019- nCoV



**КАСАЕТСЯ  
КАЖДОГО**

## ОСНОВНЫЕ МЕРЫ ПРОФИЛАКТИКИ

**1** **Дышите правильно** - носом, а не ртом. Слизистая носа - главный барьер на пути вирусов и микробов.



**2** Перед выходом из дома **смазывайте нос оксолиновой мазью**, её эффективность при профилактике - около 45%.

В транспорте **носите маску** или хотя бы **прячьте нос в шарф**.

**3**



**4** **Чаще мойте руки** - на них также оседают вирусы, а, поднося руки к лицу, вы переносите их прямо в нос или рот.

В офисе чаще **проветривайте помещение** - это резко снижает концентрацию вирусов в воздухе.



По возвращении домой **промойте нос** водой или раствором морской соли.




**6**

4. Комплексная безопасность. Интерактивная консультация «Поговорите со своими детьми о дорожной безопасности» (информация предоставлена инспектором по пропаганде безопасного движения ГИБДД Бугаевой М.В.)

**Уважаемые родители! Будьте примером для своего ребенка в поведении на дороге, как пешеход, и как водитель!**

## Памятка для родителей «Что могу сделать я?»



1. Быть примером для своего ребенка в поведении на дороге, как пешеход, и как водитель.
2. Пристегиваться в машине сам. Всегда.
3. Использовать автолюльку, автокресло или ремень (по возрасту) для ребенка. Всегда.
4. Купить себе и ребенку фликеры (светоотражатели) на одежду. Актуально в темное время суток и зимой.
5. Изучать и использовать новую информацию о безопасности детей на дорогах.
6. УЧИТЬ своего ребенка тому, что именно от поведения и образа мысли зависит ЕГО ЖИЗНЬ и ЖИЗНЬ ДРУГИХ ЛЮДЕЙ, участников дорожного движения.



# Соблюдайте простые правила безопасности!



**1. Выберите наиболее безопасный путь от дома до дошкольного образовательного учреждения**

**2. Перевозя ребенка через дорогу, крепко держите его за руку.**

**3. Хорошо изучите правила дорожного движения, избегайте наиболее опасные места при переходе улицы.**


**4. Ежедневно напоминайте детям перед выходом из дома правила дорожного движения.**



**5. Контролируйте, где Ваш ребенок, если Вы остановились с другом (подругой) на тротуаре, не увлекайтесь с ним (ней) разговорами, забыв, что в это время делает Ваш ребенок.**

**Уважаемые родители! Предлагаем к просмотру видеоролик  
«Поговорите со своими детьми о безопасности»**

<https://cloud.mail.ru/public/CujU/2pKfGqNrm>



Берегите жизнь и здоровье детей!

Спасибо за внимание!!!

